



D&D

× ovject

放浪フタリパン  
放浪ヒトリガマ

PP2-854-BK  
PP1-860-BK

## 共通取扱説明書

このたびは、本製品をお買い上げいただき誠にありがとうございます。  
安全にご使用いただくためにも本取扱説明書を必ずお読みになり、内容を理解してからご使用ください。  
また、取扱説明書は大切に保管してください。

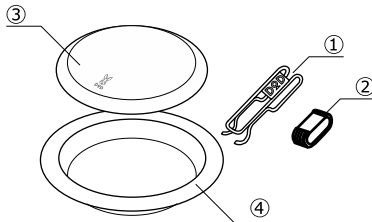

本製品はホーロー製の調理器具です。その特性上直火に掛けることが可能ですが、使用者および他の人々への危害や財産の損害を未然に防ぎ、ご購入いただいた製品を安全に正しくお使いいただくために、以下に書かれた警告注意事項を必ずお守りください。

### 初めてご使用になる前に

- ご使用になる前に、必ず各部に不具合がないことをご確認ください。破損、へこみ、曲がりなどの異常がある場合はご使用をおやめください。
- スポンジに中性洗剤をつけて洗い、流水でよくすすいでください。
- 放浪ヒトリガマの目盛り位置は加工の特性上、個体差があります。予めご了承ください。

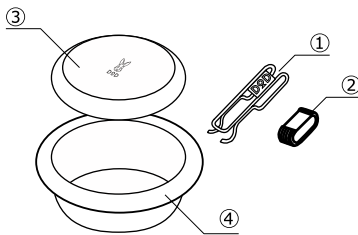

### 各部の名称と機能

#### 放浪フタリパン PP2-854-BK



- ①ハンドル
- ②シリコンツマミ【磁石内蔵】
- ③蓋
- ④本体【銅部】


#### 放浪ヒトリガマ PP1-860-BK



- ①ハンドル
- ②シリコンツマミ【磁石内蔵】
- ③蓋
- ④本体【銅部】

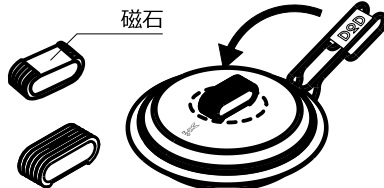
ガスコンロ○ / IH○ / 食洗機△ / オープン○ / レンジ×  
生産国：日本

### 蓋の機能



蓋でも食材の加熱が可能で、加熱した蓋はハンドルでハンギングし移動が可能です。  
平皿も兼ね食材の取り分けもできます。

### ハンドルの機能



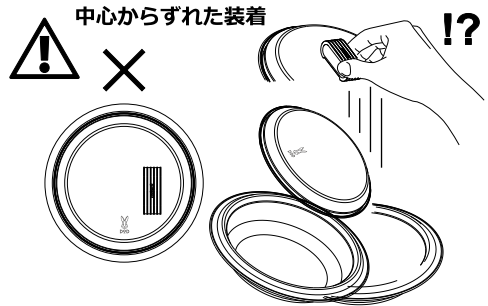
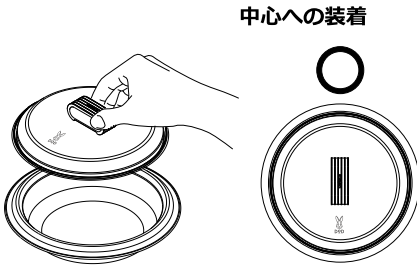
ハンドルの持ち手部分が外れ、シリコンツマミとして蓋の中心に装着させ、蓋の開閉を行えます。  
※シリコンツマミを蓋につけたままの加熱は絶対におやめください。減磁し、蓋にしっかりと吸着せず、落下による事故の原因になります。

**△ 傷を負う可能性または物的損害のみが発生する可能性が想定される内容を示しています。**

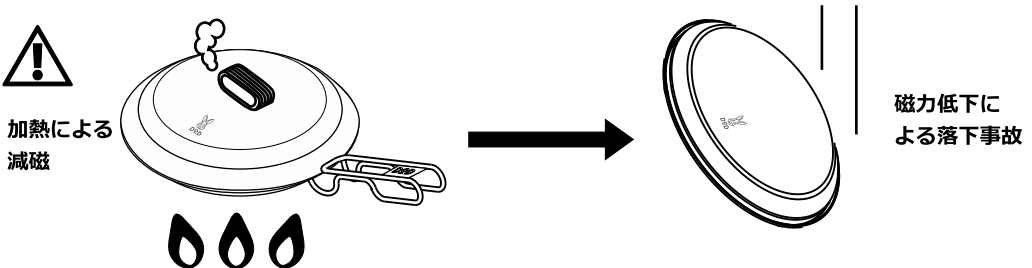
使用者および他の人々への危害や財産の損害を未然に防ぎ、ご購入いただいた製品を安全に正しくお使いいただくために、以下に書かれた警告注意事項を必ずお守りください。

- ハンドルは食器を運ぶ際の補助器具であり、基本ハンドルを付けたまま調理しないでください。また、必ず本製品での専用ハンドルとしてご使用いただき、本製品以外にはご使用にならないでください。 ※調理の際は、ミトンの使用をお勧めいたします。
- 空だきは絶対におやめください。
- ストープの上で使用しないでください。
- 電子レンジにはご使用になれません。
- オープンで使用するときは、ハンドル+シリコンツマミははずしてください。
- 急激な衝撃を与えないでください。また、空だきをした場合に水等をかけて急冷しないでください。変形及びホーローのひび、欠け、割れ等の原因になります。
- 本製品は一般家庭でご使用いただくためのものです。業務用としてはお使いにならないでください。
- 揚げ物には使用しないでください。

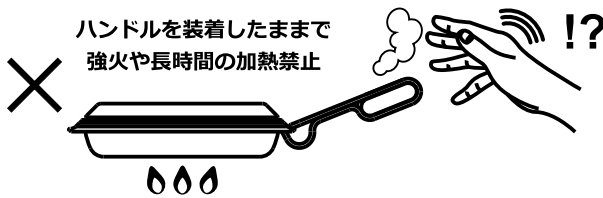
調理時のご注意



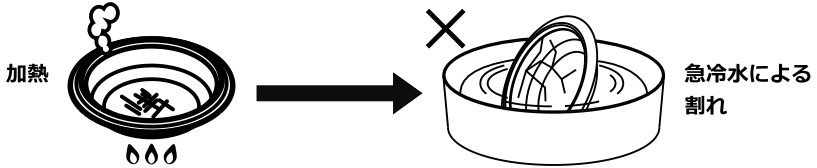
- 調理中に蓋の開け閉めをする場合、ハンドルに付属のシリコンツマミを外し、都度蓋に装着いただくことで開閉が可能となります。なお、シリコンツマミは必ず蓋中央部分に装着してください。中央以外に装着した場合、装着力が落ち蓋が落下する恐れがあります。



- シリコンツマミを蓋の上に装着したまま、絶対に調理しないでください。装着したまま調理すると、温度の上昇により内蔵されている磁石の磁力が低下し、シリコンツマミが蓋から脱落し落下する可能性があります。



- 空だきや過度の強火は避けてください。ハンドルを付けたまま強火で使用すると、ハンドルが変色したり、正常に使用できなくなったり、本体を保持できなくなって、落下ややけどにつながる恐れがあります。
- 加熱調理中、および調理直後は、本体が熱くなっています。やけどをする恐れがありますので、十分にご注意ください。とくに小さなお子様の手に触れることのないようにしてください。



- 熱くなった本体に水を掛ける、浸ける等して急激に冷やさないでください。ホーローのひび、欠け、割れの原因となります。
- ハンドルを付けたまま調理した場合、調理中、調理直後はハンドルが熱くなる場合がありますので、ご注意ください。
- ガスコンロの種類や形状によっては、コンロ上で傾いたり、場合によっては落下し、やけどする恐れがありますので、十分にご注意ください。調理するときは熱源の中央に本体が位置するように置き、コンロ上での安定を確認したうえでご使用ください。
- 長時間加熱する場合は、損傷を防ぐためコンロ上でもハンドルをはずしてご使用ください。
- 食材を動かしたりひっくり返す際は、不安定にならないようにハンドルを取り付けて握り、コンロから傾いたり落ちないようにして調理してください。
- 水等をふちまで満たした状態で調理しないでください。吹きこぼれの原因になります。
- 火災ややけどの危険がありますので、揚げ物にはお使いにならないでください。
- 味噌汁、カレー、牛乳などの調理物によっては、一気に強火で煮立てると、突沸(噴き出し)を起こすことがあります。やけどや物品破損の恐れがあります。

火加減は中火以下でご使用いただき、また下記の点にもご注意ください。

- 強火での急速・急激な加熱は絶対にしないでください。
- 煮立てるとき、再加熱は事前によくかき混ぜてください。



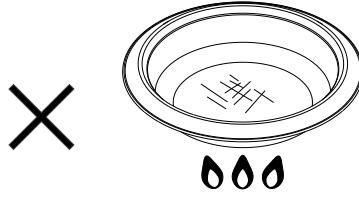
- 空だきは絶対におやめください。ホーローをいためてこびりつきやすくなったり、本体の変形、ハンドル破損の原因になります。



- お餅やおにぎりを焼くときは、食材が触れていない部分が空だき状態になるので、ときどき食材を動かしてください。
- 炒め物や焼き物を調理する際は、必ず油をひいてご使用ください。
- ホーローやハンドルの損傷を防ぐためにも、熱源の中央に本体が位置するように置いて加熱してください。
- 金属製のフライ返し等の調理器具は、ホーローに傷を付けないよう、角の丸いものをご使用ください。より長くお使いいただくために、ナイロン樹脂製、シリコン製または木製のものをおすすめします。
- 連続して調理する場合は、汚れによる劣化を防ぐため、できるだけ調理のたびに中性洗剤で洗うことをおすすめします。


### お手入れに関するご注意

- 汚れが取れにくいときは、中性洗剤を溶かした水を入れて5分程度煮沸させる(この際に空だきにご注意ください)と、こびりつきの状態にもよりますが、取れる場合があります。
- 漂白剤および塩素系洗剤を使用しないでください。
- 金属タワシ、研磨剤の入った洗剤、クレンザー、スポンジ等はコーティング面を傷つけますので、使用しないでください。
- 食器洗い機もご利用になれますが、色合いをより長く保つために、手洗いをおすすめします。  
なお、ご利用になる場合は、食器洗い機およびご使用になる洗剤の取扱説明書や使用上の注意をご確認のうえ、それに必ずしたがってください。
- より長くお使いいただくために、専用ハンドルは手洗いをおすすめします。
- 洗った後は、水分を十分に拭きとってから収納してください。火にかけて乾かす必要はありません。
- 湿気の多いところで保管したり、塩分や酸等を含んだ汚れが付着したまま放置すると、端面部分の腐食が進む場合がありますので、ご注意ください。



- 空だきは絶対にしないでください。温度が上がります、焦げ付きによるホーローの劣化、本体の変形等の原因になります。
- 空だきに準ずる状況(鍋底全体に水分がある場合でも食材が底に付着して動かない状態が続く場合)では、IH(電磁調理器)の空だき防止機能が働かなくなる場合があります非常に危険です。必ず食材を動かしてください。

### ハンドルを装着したままの調理禁止 火傷や火元からの落下の原因に



- 調理中は必ずハンドルを外してご使用ください。
- IH(電磁調理器)は、メーカーや機種により出力や火力が異なりますので、お使いのIH(電磁調理器)の取扱説明書をお読みのうえ、適切な出力でご使用ください。
- IH(電磁調理器)は、ガス火に比べ熱出力が非常に高く、急激に底面が加熱されますので、出力(火力)の調節を適切におこない、空だき加熱にご注意ください。
- 効率よく加熱するために、底に付着している水滴はきれいに拭きとってからご使用ください。
- まれに一部のIH(電磁調理器)でのご使用になれない場合があります。
- IH(電磁調理器)で使用する場合、調理中に金属の微振動音(ジー、ブーン等)がする場合がありますが、安全性および機能的には問題ありません。

### 品質表示

放浪フタリパン PP2-854-BK

表面加工：ほうろう

材料の種類：ほうろう用鋼板

寸法：[本体] 外径Φ25 (内径Φ21.2)×H3.8cm

[蓋] 外径Φ22.1 (内径Φ20.9)×H2.4cm

[ハンドル] W5.7×H3.1×D16.5cm

本体+蓋セットサイズ 外径Φ25×H5.8cm

満水容量：[本体] 1.15L

[蓋] 0.58L

放浪ヒトリガマ PP1-860-BK

表面加工：ほうろう

材料の種類：ほうろう用鋼板

寸法：[本体] 外径Φ18 (内径Φ14.3)×H6cm

[蓋] 外径Φ15.2(内径Φ14)×H2.3cm

[ハンドル] W5.7×H3.1×D16.5cm

本体+蓋セットサイズ 外径Φ18×H7.9cm

満水容量：[本体] 0.85L

[蓋] 0.25L

# 快適にご使用いただくためのQ&A

Q.部品の購入はどのようにすればよいですか。

A.通常使用による部品の消耗などにつきましては、下記ページにて交換用部品を販売しております。

## 【補修パーツページ】



[https://ec.dod.camp/products/list?category\\_id=25](https://ec.dod.camp/products/list?category_id=25)

※ご要望の部品がない場合は、弊社サポートまでお問い合わせください。

Q.製品に不具合があります。

A.お客様より寄せられるご質問を、HPの「よくあるご質問」でご紹介しております。

解決せず不良が疑われる場合にはwebページよりサポートまでご連絡ください。

※テント等の修理についてもHPよりご確認ください。

## 【FAQ】



製品に関するよくある質問を掲載しております。

<https://www.dod.camp/support/faq/>

## 【お問い合わせフォーム】



<https://www.be-s.co.jp/contact/agreement/user>

TEL:050-5305-9905

(平日10:00-17:00 土日祝日、盆休、年末年始休)

※サービス向上のため、お電話の内容は全て録音させていただいております。

※出来る限りWEBサイトお問い合わせフォームよりお問い合わせください。

※お問い合わせの際は、製品名、製品型番、製造番号、ご購入店名、ご購入年月日、ご住所、お名前、ご連絡先をお知らせください。

Q.DOD製品の詳細について知りたいです。

A.製品ページでご案内しております。また、新製品やイベント情報、キャンペーンに関する情報などはSNSでもご案内しております。

## 【製品ページ】



DODキャンプ

検索

<https://www.dod.camp/>

## 【販売ページ】



DOD STORE

検索

<https://ec.dod.camp/>

## 【情報配信ツール】

< Twitter >



< Facebook >



< Instagram >



< YouTube >



< DODジャーナル >

